



**คู่มือการใช้งานระบบบริหารแผนงานทางหลวง
Plannet ใหม่ (PN2021)
การติดตามและรายงานความก้าวหน้าดำเนินงาน
แผนนอกรอบประมาณ**

Version 1.0

01 พ.ย. 64



1. การติดตามและรายงานความก้าวหน้าดำเนินงาน

• เลือกประเภทงานที่ต้องการ

- หน้าแรก
- Dashboard
- บัญชีความต้องการงบประมาณ
 - เพิ่มบัญชีความต้องการ
 - สรุปงาน
 - จัดลำดับความสำคัญ
 - งบประมาณจัดสรรเบื้องต้น
 - ค้นหาแผนงาน
- แผนรายประมาณการ
 - จัดทำแผนรายประมาณการ
 - สรุปแผนรายประมาณการ
 - ปริมาณงาน
- 1. ติดตามโครงการ**
 - ติดตามความก้าวหน้า**
 - งานทาง
 - งานสะพาน
 - งานอาคาร
 - งบบำรุงปกติ
 - งบดำเนินงาน
 - 2. งบอุดหนุน**
 - แผนนอกงบประมาณ

≡ ระบบบริหารแผนงานทางหลวง

dis311, แขวงทางหลวงสงขลาที่ 1

ข่าวประชาสัมพันธ์

1. คลิกที่เมนู **ติดตามความก้าวหน้า**
2. จากนั้นเลือกเมนูย่อย **แผนนอกงบประมาณ**

🕒 20 ตุลาคม 2564

จัดทำแผนรายประมาณการงานบำรุงปกติ ปี 2565

📄 สำนักบริหารบำรุงทาง ขอแจ้งวงเงินงบประมาณสำหรับจัดทำแผนรายประมาณการงานบำรุงปกติ ปี 2565

- 📄 สร.2/4082 ลว.22 ก.ย. 2564.jpg
- 📄 "รายละเอียดทรัพย์สิน งานพัฒนาทางหลวง งานบำรุงรักษาทาง งานอำนวยความสะดวก" ฉบับกันยายน ๒๕๕๖ (เอกสารแนบ 2).pdf
- 📄 คู่มือปฏิบัติการงานบำรุงรักษาทางหลวง (เอกสารแนบ3).pdf
- 📄 คู่มือการใช้งานระบบฯ http://plannet.doh.go.th/pn2021 (เอกสารแนบ 4).pdf

🕒 22 กันยายน 2564

เสนอแผนงานบำรุงรักษาทางหลวง ประจำปี พ.ศ.2566

📄 ด้วยสำนักบริหารบำรุงทาง จะพิจารณารายละเอียดแผนงาน บำรุงรักษาทางหลวง เพื่อเสนอขอตั้งงบประมาณประจำปีงบประมาณ พ.ศ.2566 สำนักบริหารบำรุงทางจึงขอให้สำนักงานทางหลวงพิจารณาดำเนินงานความต่อการตั้งเอกสารแนบ

- 📄 สร.2_3814_07.09.2564.pdf
- 📄 สร.2_4014_22.09.2564.pdf

🕒 14 กันยายน 2564



1. การติดตามและรายงานความก้าวหน้าดำเนินงาน

- **แผนนอกระบบประมาณ**

- **แผนนอกระบบประมาณ** คือ ระบบประมาณที่แขวงได้รับจากแหล่งงบประมาณอื่นที่ไม่ใช่ของกรมทางหลวง โดยสำนักบริหารบำรุงทางจะนำเข้าแผนนอกระบบประมาณ และแขวงสามารถเข้ามาติดตามความก้าวหน้าและรายงานความก้าวหน้า



1. การติดตามและรายงานความก้าวหน้าดำเนินงาน

• ติดตามโครงการแผนนอกรูปประมาณ

≡ ระบบบริหารแผนงานทางหลวง

dis311, แขวงทางหลวงสงขลาที่ 1

ติดตามโครงการ

แผนนอกรูปประมาณ 2565

ค้นหารายการที่ต้องการ

ค้นหารายการแผนนอกรูปประมาณ

ID Code	หมายเลขทางหลวง	คอน	ชื่อคอน(ตามแผน)	กม.เริ่มต้น	กม.สิ้นสุด	ระยะทาง	สทล.	แขวง	งบประมาณ	เบิกจ่าย	คงเหลือ		
65990102	414	0102	คลองวง - ท่าหิน	4+690	9+971	5.281	18	สงขลาที่ 1	8,600,000.00	0.00	8,600,000.00		
65990103	4287	0101	ท่าชะมวง - ควนลัง	12+205	15+495	3.290	18	สงขลาที่ 1	8,200,000.00	0.00	8,200,000.00		

เรียกดูแผนที่
เรียกดูข้อมูล

จำนวนแผนงาน	งบประมาณ	เบิกจ่าย	คงเหลือ
2	16,800,000.00	0.00 0.00%	16,800,000.00 100.00%

เมื่อทำการคลิกติดตามความก้าวหน้าแผนนอกรูปประมาณ ระบบจะนำผู้ใช้มาสู่หน้าข้อมูลรายการทั้งหมด
 ผู้ใช้สามารถ

- ค้นหารายการแผนนอกรูปประมาณ
- คลิก เพื่อเรียกดูแผนที่
- คลิก เพื่อเรียกดูข้อมูลรวมถึงติดตามและรายงานความก้าวหน้า



1. การติดตามและรายงานความก้าวหน้าดำเนินงาน

• ติดตามโครงการแผนนอกรอบประมาณ

ติดตามโครงการ

แผนนอกรอบประมาณ 2565 Q ค้นหารายการแผนนอกรอบประมาณ

ปีงบประมาณ: 2565 |
 สำนักงานทางหลวง: สทล.18 (สงขลา) |
 แขวงทางหลวง: สงขลาที่ 1 |
 หมายเลขทางหลวง: -เลือกทางหลวง- |
 ชื่อตอน: ชื่อตอน

งบประมาณ: เลือกทั้งหมด |
 ประเภทบนอกรอบประมาณ: --กรุณาเลือกแหล่งงบประมาณ-- |
 Q ค้นหา

ID Code	หมายเลขทางหลวง	ตอน	ชื่อตอน(ตามแผน)	กม.เริ่มต้น	กม.สิ้นสุด	ระยะทาง	สทล.	แขวง	งบประมาณ	เบิกจ่าย	คงเหลือ
65990102	414	0102	คลองงวง - ท่าหิน	4+690	9+971	5.281	18	สงขลาที่ 1	8,600,000.00	0.00	8,600,000.00
65990103	4287	0101	ท่าชะมวง - ควนลัง	12+205	15+495	3.290	18	สงขลาที่ 1	8,200,000.00	0.00	8,200,000.00

จำนวนแผนงาน

2

งบประมาณ

16,800,000.00

เบิกจ่าย

0.00
0.00%

คงเหลือ

16,800,000.00
100.00%

รูปที่ 1 ระบบแสดงตัวเลือกการค้นหาเมื่อผู้ใช้ คลิกค้นหารายการแผนนอกรอบประมาณ จากรูปผู้ใช้สามารถเลือกค้นหาประเภทบนอกรอบประมาณได้



1. การติดตามและรายงานความก้าวหน้าดำเนินงาน

• ข้อมูลติดตามความก้าวหน้าของแผนนอกรอบประมาณ

ติดตามความก้าวหน้า

แผนนอกรอบประมาณ

รายละเอียดแผนนอกรอบประมาณ

ปีงบประมาณ 2565	รหัสงบประมาณ	สำนักงานทางหลวง สำนักงานทางหลวงที่ 18 (สงขลา)	แขวงทางหลวง สงขลาที่ 1
งบประมาณ 8,600,000.00		เบิกจ่าย 0.00 0.00 %	คงเหลือ 8,600,000.00 100.00 %

- รายละเอียดโครงการ
- ก่อนทำสัญญา
- ข้อมูลสัญญา/
การดำเนินงาน
- งานดำเนินการเอง
- คณะกรรมการ
- กำหนดแผนดำเนินการ
- ผลการดำเนินงาน/เบิกจ่าย

ข้อมูลทั่วไป

ID code 65990102	รูปแบบการดำเนินการ งานจ้างเหมา	ระยะเวลา(วัน) 0	จังหวัด สงขลา	ประเภทงบนอกรอบประมาณ งบจังหวัด	งบประมาณ(บาท) 8,600,000.00	ลักษณะงานเข้าข่ายสำนัก <input type="checkbox"/> สผ. <input type="checkbox"/> สร. <input checked="" type="checkbox"/> สป. <input type="checkbox"/> สบ.
---------------------	-----------------------------------	--------------------	------------------	-----------------------------------	-------------------------------	--

ที่ตั้งโครงการ	ทางหลวง	คอนควมคุม
	0414	0102








ติดตามความก้าวหน้าแผนนอกรอบประมาณ ประกอบด้วย 7 หัวข้อย่อย ดังนี้

1. รายละเอียดโครงการ
2. ก่อนทำสัญญา
3. ข้อมูลสัญญา/การดำเนินงาน
4. งานดำเนินการเอง
5. คณะกรรมการ
6. ผลการดำเนินงาน/เบิกจ่าย



1. การติดตามและรายงานความก้าวหน้าดำเนินงาน

📄 รายละเอียดโครงการ

 รายละเอียดโครงการ
 ก่อนทำสัญญา
 ข้อมูลสัญญา/
การดำเนินงาน
 งานดำเนินการเอง
 คณะกรรมการ
 กำหนดแผนดำเนินโครงการ
 ผลการดำเนินงาน/เบิกจ่าย

แก้ไขรายละเอียดโครงการ

ข้อมูลทั่วไป

ID code	รูปแบบการดำเนินการ	ระยะเวลา(ปี)	จังหวัด	ประเภทของงบประมาณ	งบประมาณ(บาท)	ลักษณะงานเข้าข่ายสำนัก
65990102	งานจ้างเหมา	0	สงขลา	งบจังหวัด	8,600,000.00	<input type="checkbox"/> สผ. <input type="checkbox"/> สร. <input checked="" type="checkbox"/> สป. <input type="checkbox"/> สบ.

ที่ตั้งโครงการ

ทางหลวง	คอนควม	ชื่อคอนในแผนงาน	กม.เริ่มต้น	กม.สิ้นสุด	ระยะทาง (กม.)	ทางหลัก	ทางขนาน	หมายเหตุ
0414	0102	คลองง - ท่าหิน	4.69	9.971	5.281			เป็นคอนฯ

แก้ไขรายละเอียดโครงการ

แก้ไขข้อมูลสายทาง

หัวข้อรายละเอียดโครงการจะประกอบไปด้วย

1. ข้อมูลทั่วไป
สามารถคลิก **แก้ไขรายละเอียดโครงการ** เพื่อแก้ไขข้อมูลทั่วไปได้
2. ข้อมูลที่ตั้งโครงการ
สามารถคลิก **แก้ไขข้อมูลสายทาง** เพื่อแก้ไขข้อมูลที่ตั้งโครงการได้



1. การติดตามและรายงานความก้าวหน้าดำเนินงาน

☐ รายละเอียดโครงการ

ขั้นตอนการแก้ไขรายละเอียดโครงการ

- 1.คลิก **แก้ไขรายละเอียดโครงการ**
- 2.กรอกข้อมูลรายละเอียดที่ต้องการแก้ไข
- 3.คลิก **บันทึก**

รายละเอียดโครงการ

ก่อนทำสัญญา

ข้อมูลสัญญา/
การดำเนินงาน

งานดำเนินการเอง

คณะกรรมการ

กำหนดแผนดำเนินการ

ผลการดำเนินงาน/เบิกจ่าย

ข้อมูลทั่วไป

1. **แก้ไขรายละเอียดโครงการ**

2.

ข้อมูลทั่วไป

ID Code 65990102

รูปแบบการดำเนินการ * จังเฒ่า

ระยะเวลา(วัน) 0

จังหวัด * สงขลา

ประเภทงบนอกงบประมาณ * งบจังหวัด

งบประมาณ(บาท) 8,600,000.00

ลักษณะงานเข้าข่ายสำนัก สผ. สร. สป. สบ.

3. **บันทึก** ยกเลิก



1. การติดตามและรายงานความก้าวหน้าดำเนินงาน

☐ รายละเอียดโครงการ

รายละเอียดโครงการ

ก่อนทำสัญญา

ข้อมูลทั่วไป

ID code 65990102


รูปแบบการดำเนินการ งานจ้างเหมา

ระยะเวลาเริ่ม 0

จังหวัด สงขลา

ที่ตั้งโครงการ

ขั้นตอนการแก้ไขข้อมูลสายทาง

- 1.คลิก **แก้ไขข้อมูลสายทาง**
- 2.จากนั้นคลิก **เพิ่มข้อมูลสายทาง** หากผู้ใช้ต้องการเพิ่มข้อมูลสายทาง หรือคลิก  หากผู้ใช้ต้องการแก้ไขข้อมูลสายทาง
- 3.กรอกข้อมูลรายละเอียดที่ต้องการเพิ่มหรือแก้ไข
- 4.คลิก **บันทึก**

ที่ตั้งโครงการ

ทางหลวง	ตอนควบคุม	ชื่อตอนในแผนงาน	กม.เริ่มต้น	กม.สิ้นสุด	ระยะทาง (กม.)	ทางหลัก	ทางขนาน	หมายเหตุ
414	0102	คลองวง - ท่าห้อง	4+690	9+971	5.281			เป็นตอนๆ

บันทึก ยกเลิก

เพิ่มสายทาง

แก้ไขสายทาง ลบสายทาง

เมื่อผู้ใช้เลือกเพิ่มหรือแก้ไขข้อมูลสายทาง ระบบจะนำมายังหน้าจอนี้สามารถระบุข้อมูลและทำการ **คลิกปุ่ม เพิ่มสายทางหรือแก้ไขสายทาง**

ข้อมูลสายทาง

3.

ทางหลวง * 43

ตอนควบคุม * 0100

ชื่อตอน หาดใหญ่ - นาทม่อม

กม.เริ่มต้น - กม.สิ้นสุดของตอน 0+000-7+206

ทางหลัก -

ทางขนาน -

ชื่อตอน (ในแผน) หาดใหญ่ - นาทม่อม

กม.ดำเนินงานเริ่มต้น * (0000+xxxx,xxxx) 0+000

กม.ดำเนินงานสิ้นสุด * (0000+xxxx,xxxx) 5+000

หมายเหตุ หมายเหตุ

เพิ่มสายทาง ยกเลิก



1. การติดตามและรายงานความก้าวหน้าดำเนินงาน

ก่อนทำสัญญา

- รายละเอียดโครงการ
- ก่อนทำสัญญา**
- ข้อมูลสัญญา/การดำเนินงาน
- งานดำเนินการเอง
- คณะกรรมการ
- กำหนดแนบดำเนินโครงการ
- ผลการดำเนินงาน/เบิกจ่าย

ประกวดราคา/ประกาศเชิญชวน

แก้ไขประกวดราคา/ประกาศเชิญชวน

วิธีการจัดหา

e-bidding

วันที่อนุมัติราคากลาง 23 พฤศจิกายน 2564	วันที่เผยแพร่ราคากลาง 02 ธันวาคม 2564
วันที่ประกาศ TOR 02 ธันวาคม 2564	ไฟล์ TOR ไม่มีไฟล์
วันที่ประกาศประกวดราคา	วงเงินประกวดราคา

วงเงินราคากลาง 8,594,976.00	ไฟล์แนบราคากลาง ไม่มีไฟล์
ประเภทผู้รับจ้าง 3	ชั้นผู้รับจ้าง ชั้น 1
ไฟล์ประกวดราคา ไม่มีไฟล์	คาดการณ์ประกาศผลประกวดราคา

จำนวนผู้ซื้อเอกสาร

รายชื่อผู้ยื่นเอกสารและเสนอราคา

ลำดับ ชื่อผู้ยื่นเอกสารและเสนอราคา

การเสนอราคาและการพิจารณา

เปิดซองในวันที่

วันที่ยื่นข้อเสนอและเสนอราคา จำนวนผู้ยื่นเอกสารและเสนอราคา

ผู้ยื่นเสนอราคาต่ำสุด เลขที่ประจำตัวผู้เสียภาษีอากร

วันที่รายงานผลการพิจารณาและขออนุมัติสั่งซื้อสิ่งจ้าง

หัวข้อก่อนทำสัญญาจะประกอบไปด้วย

- ข้อมูลประกวดราคา/ประกาศเชิญชวน
- ผู้ใช้สามารถแก้ไขประกวดราคา/ประกาศเชิญชวนได้
- ข้อมูลรายชื่อผู้ยื่นเอกสารและเสนอราคา
- ผู้ใช้สามารถ เพิ่ม/ลบ/แก้ไข รายชื่อผู้ยื่นเอกสารและเสนอราคาได้
- ข้อมูลการเสนอราคาและการพิจารณา
- ผู้ใช้สามารถแก้ไขการเสนอราคาและการพิจารณาได้
- ข้อมูลประกาศผู้ชนะการเสนอราคา
- ผู้ใช้สามารถแก้ไขประกาศผู้ชนะการเสนอราคาได้

การบันทึกข้อมูลก่อนสัญญาจะไม่สามารถเชื่อมข้อมูลได้จากระบบ DOH procurement

ดูรายละเอียดหน้าถัดไป >>



1. การติดตามและรายงานความก้าวหน้าดำเนินงาน

ก่อนทำสัญญา

ขั้นตอนการแก้ไขประกวดราคา/ประกาศเชิญชวน

- 1.คลิก แก้ไข ประกวดราคา/ประกาศเชิญชวน
- 2.กรอกข้อมูลรายละเอียดที่ต้องการแก้ไข
- 3.คลิก บันทึก



1. แก้ไขประกวดราคา/ประกาศเชิญชวน



2.

ประกวดราคา/ประกาศเชิญชวน

วิธีการจัดหา: e-bidding

วันที่อนุมัติราคากลาง: 23/11/2564

วันที่เผยแพร่ราคากลาง: 02/12/2564

วงเงินราคากลาง: 8,594,976.00

ไฟล์ราคากลาง* (ไฟล์ pdf เท่านั้น):

วันที่ประกาศ TOR: 02/12/2564

ไฟล์TOR* (ไฟล์ pdf เท่านั้น):

ประเภทผู้รับจ้าง: งานก่อสร้างทางและสะพานพิเศษ

ชั้นผู้รับจ้าง: ชั้น 1

วันที่ประกาศประกวดราคา:

วงเงินประกวดราคา:

ไฟล์ประกวดราคา* (ไฟล์ pdf เท่านั้น):

คาดการณ์ประกาศผลประกวดราคา:

จำนวนผู้ซื้อเอกสาร:


3.



1. การติดตามและรายงานความก้าวหน้าดำเนินงาน

ก่อนทำสัญญา

ขั้นตอนการ เพิ่ม/ลบ/แก้ไข รายชื่อผู้ยื่นเอกสารและเสนอราคาได้

- 1.คลิก **แก้ไขรายชื่อผู้ยื่นเอกสารและเสนอราคา**
- 2.จากนั้นคลิก **เพิ่มรายชื่อผู้ยื่นเอกสารและเสนอราคา** หากผู้ใช้ต้องการเพิ่มหรือคลิก  หากผู้ใช้ต้องการแก้ไขข้อมูล
- 3.กรอกข้อมูลรายละเอียดที่ต้องการเพิ่มหรือแก้ไข
- 4.คลิก **บันทึก**

รายชื่อผู้ยื่นเอกสารและเสนอราคา

ลำดับ	ชื่อผู้ยื่นเอกสารและเสนอราคา	มาตรา 56(1) เลขที่ประจำตัวผู้เสียภาษีอากร (ช)	ราคาที่เสนอ
1	ศูนย์สร้างทางสงขลา	<input type="checkbox"/> 5920310201	6,000,000.00

1.  แก้ไขรายชื่อผู้ยื่นเอกสารและเสนอราคา



รายชื่อผู้ยื่นเอกสารและเสนอราคา


ลำดับ	ชื่อผู้ยื่นเอกสารและเสนอราคา	มาตรา 56(1) เลขที่ประจำตัวผู้เสียภาษีอากร (ช)	ราคาที่เสนอ	แก้ไขข้อมูล	ลบข้อมูล	เพิ่มข้อมูล
1	ศูนย์สร้างทางสงขลา	<input type="checkbox"/> 5920310201	6,000,000.00			

เพิ่มข้อมูล

เมื่อผู้ใช้เลือกเพิ่มหรือแก้ไขข้อมูลรายชื่อผู้ยื่นเอกสารและเสนอราคา ระบบจะนำมายังหน้าจอเพิ่ม/แก้ไข จากนั้นกรอกข้อมูลและคลิกปุ่ม **บันทึก**

รายชื่อผู้ยื่นเอกสารและเสนอราคา

3. ผู้ใช้สามารถกำหนดผู้ยื่นโดยเลือกจากฐานข้อมูลหรือสามารถกำหนดเองได้

ลำดับที่ *	กำหนดชื่อผู้ยื่น	ชื่อผู้ยื่นเอกสารและเสนอราคา *	มาตรา 56(1)(ช)	เลขที่ประจำตัวผู้เสียภาษีอากร *	ราคาที่เสนอ *
2	<input checked="" type="radio"/> จากฐานข้อมูลผู้ประกอบการ <input type="radio"/> กำหนดเอง	11 วาณิช		5920310002	7,500,000

4.



1. การติดตามและรายงานความก้าวหน้าดำเนินงาน

ก่อนทำสัญญา

ขั้นตอนการแก้ไขการเสนอราคาและการพิจารณา

- 1.คลิก **แก้ไขการเสนอราคาและการพิจารณา**
- 2.กรอกข้อมูลรายละเอียดที่ต้องการแก้ไข
- 3.คลิก **บันทึก**

การเสนอราคาและการพิจารณา

1. แก้ไขการเสนอราคาและการพิจารณา

2.

รายชื่อผู้เสนอราคาและการพิจารณา

เปิดซองในวันที่ 10/12/2564	จำนวนผู้ยื่นเอกสาร และเสนอราคา 05/12/2564	จำนวนผู้ที่มีคุณสมบัติครบถ้วน ตามหลักเกณฑ์ 1	วงเงินเสนอ ราคาต่ำสุด 6,000,000.00
ผู้ยื่นเสนอราคาต่ำสุด ศูนย์สร้างทางสงขลา	เลขที่ประจำตัวผู้เสียภาษีอากร 5920310201		

ระบบจะกำหนดข้อมูลเริ่มต้นจากวงเงินต่ำสุดของการเสนอราคา

วันที่รายงานผลการพิจารณา และขออนุมัติสิ่งซื้อส่งจ้าง 10/12/2564	วงเงินรายงานผลการพิจารณา และขออนุมัติสิ่งซื้อส่งจ้าง 6,000,000
---	--

วันที่ยกเลิกประกาศประกวดราคา 15/12/2564	ไฟล์ยกเลิกประกาศ* (ไฟล์ pdf เท่านั้น) เลือกไฟล์ RptInspectorList (10).pdf
--	--

เหตุผลที่ยกเลิก

3.



1. การติดตามและรายงานความก้าวหน้าดำเนินงาน

□ ก่อนทำสัญญา

ขั้นตอนการแก้ไขประกาศผู้ชนะการเสนอราคา

- 1.คลิก **แก้ไขประกาศผู้ชนะการเสนอราคา**
- 2.กรอกข้อมูลรายละเอียดที่ต้องการแก้ไข
- 3.คลิก **บันทึก**

ประกาศผู้ชนะการเสนอราคา

1.

2.

ประกาศผู้ชนะการเสนอราคา

วันที่ประกาศผู้ชนะการเสนอราคา	วงเงินประกาศผลผู้ชนะการเสนอราคา	แนบไฟล์ประกาศผลผู้ชนะการเสนอราคา* (ไฟล์ pdf เท่านั้น) <input type="button" value="เลือกไฟล์"/> <input type="button" value="ไม่ได้เลือกไฟล์ใด"/>	วันที่ยกเลิกผู้ชนะการเสนอราคา	แนบไฟล์ยกเลิกผู้ชนะการเสนอราคา* (ไฟล์ pdf เท่านั้น) <input type="button" value="เลือกไฟล์"/> <input type="button" value="ไม่ได้เลือกไฟล์ใด"/>
<input type="text"/>	<input type="text"/>		<input type="text"/>	

เหตุผลที่ยกเลิก

3.



1. การติดตามและรายงานความก้าวหน้าดำเนินงาน

☐ ข้อมูลสัญญา/การดำเนินงาน

- แผนงานหรือโครงการที่จะต้องบันทึกข้อมูลสัญญา/ข้อมูลการดำเนินงาน คือ
แผนงานที่มีรูปแบบการดำเนินงาน
 1. งานจ้างเหมา
 2. งานจ้างเหมาและดำเนินการเอง
- แผนงานที่มีรูปแบบการดำเนินงาน เป็น “งานดำเนินการเอง” ไม่ต้องบันทึกข้อมูลสัญญา/
ข้อมูลการดำเนินงาน
- สามารถแนบเอกสารที่เกี่ยวข้อง



1. การติดตามและรายงานความก้าวหน้าดำเนินงาน

❑ ข้อมูลสัญญา/การดำเนินงาน

ติดตามความก้าวหน้า

แผนองงบประมาณ

รายละเอียดแผนองงบประมาณ

ปีงบประมาณ	รหัสงบประมาณ	สำนักงานทงหลวง สำนักงานทงหลวงที่ 18 (สงขลา)	ชวงทงหลวง สงขลาที่ 1
2565			
งบประมาณ		เบิกจ่าย	คงเหลือ
8,200,000.00		0.00	8,200,000.00
		0.00 %	100.00 %

รายละเอียดโครงการ
 ก่อนทำสัญญา
 ข้อมูลสัญญา/การดำเนินงาน
 งานดำเนินการเอง
 คณะกรรมการ
 กำหนดแผนดำเนินโครงการ
 ผลการดำเนินงาน/เบิกจ่าย

ไม่สามารถเรียกดูข้อมูลสัญญาได้ เนื่องจากยังไม่ได้กำหนดวันที่ประกาศผู้ชนะการเสนอราคา

รูปที่ 2 ระบบไม่แสดง ข้อมูลสัญญา/ข้อมูลการดำเนินงาน สำหรับแผนรายประมาณการที่ยังไม่กำหนดวันที่ประกาศผู้ชนะการเสนอราคา หรือแผนรายประมาณการประเภทดำเนินการเอง



1. การติดตามและรายงานความก้าวหน้าดำเนินงาน

ข้อมูลสัญญา/การดำเนินงาน

- รายละเอียดโครงการ
- การพิจารณาแผน
- ก่อนทำสัญญา
- ข้อมูลสัญญา/การดำเนินงาน**
- งานดำเนินการเอง
- ข้อมูลทางบัญชี
- คณะกรรมการ
- กำหนดแผนดำเนินงานโครงการ
- ผลการดำเนินงาน/เบิกจ่าย
- รายงานงาน

สัญญา/ข้อตกลง/ใบสั่งซื้อ		แก้ไขสัญญา/ข้อตกลง/ใบสั่งซื้อ	
ประเภทสัญญา (การจัดจ้าง) e-bidding	มาตรา 56(1)(๓)	เลขที่โครงการ	เลขที่คุมสัญญา
วันที่เริ่มต้นสัญญา 16 ธันวาคม 2564	วันที่สิ้นสุดสัญญา 15 ธันวาคม 2565	ระยะเวลาดำเนินการตามสัญญา 365	สัญญาเลขที่/ใบสั่งซื้อเลขที่
ชื่อผู้รับจ้าง	มาตรา 56(1)(๓)	เลขที่ประจำตัวผู้เสียภาษีอากร	วันที่ประกาศผู้ชนะการเสนอราคา 16 ธันวาคม 2564
วันที่แจ้งทำสัญญา	วันที่ผู้รับจ้างมาทำสัญญา	หมายเหตุ (ก-3)	แนบไฟล์สัญญา ไม่มีไฟล์สัญญา
สรุปผลงานจ้างเหมา			วันที่ประกาศผู้ชนะการเสนอราคา 16 ธันวาคม 2564
ค่าก่อสร้างจริง(บาท)	วันที่สิ้นสุด 15 ธันวาคม		ลิงค์ไฟล์สัญญา ไม่มีไฟล์
ขยาย/ลด สัญญา			คำปรับผิดสัญญาจ้างวันละ(บาท)
งค/ลด ค่าปรับ			

หัวข้อก่อนทำสัญญาจะประกอบไปด้วย

- ข้อมูลสัญญา/ข้อตกลง/ใบสั่งซื้อ
 - ผู้ใช้สามารถแก้ไขสัญญา/ข้อตกลง/ใบสั่งซื้อได้
- ข้อมูลสรุปผลงานจ้างเหมา
 - ผู้ใช้สามารถแก้ไขสรุปผลงานจ้างเหมาได้
- ข้อมูลขยาย/ลด สัญญา
 - ผู้ใช้สามารถ เพิ่ม/ลบ/แก้ไข รายละเอียดการขยาย/ลด สัญญาได้
- ข้อมูลงค/ลด ค่าปรับ
 - ผู้ใช้สามารถ เพิ่ม/ลบ/แก้ไข รายละเอียดการงค/ลด ค่าปรับได้

การบันทึกข้อมูลก่อนสัญญาจะไม่สามารถเชื่อมข้อมูลได้จากระบบ DOH procurement



1. การติดตามและรายงานความก้าวหน้าดำเนินงาน

❑ ข้อมูลสัญญา/การดำเนินงาน

ขั้นตอนการแก้ไขสัญญา/ข้อตกลง/ใบสั่งซื้อ

- 1.คลิก **แก้ไขสัญญา/ข้อตกลง/ใบสั่งซื้อ**
- 2.กรอกข้อมูลรายละเอียดที่ต้องการแก้ไข
- 3.คลิก **บันทึก**

!!ในกรณีที่ผู้ใช้มีการบันทึกข้อมูล ขยาย/ลด สัญญา และ/หรือ ข้อมูล งด/ลด ค่าปรับ วันที่เริ่มต้นสัญญา กับระยะเวลาดำเนินการตามสัญญา จะไม่สามารถแก้ไขได้

รายละเอียดโครงการ

สัญญา/ข้อตกลง/ใบสั่งซื้อ

1. **แก้ไขสัญญา/ข้อตกลง/ใบสั่งซื้อ**

2. ระบบจะกำหนดค่าเริ่มต้นของข้อมูลบางรายการตามที่ได้ระบุไว้ในหัวข้อก่อนทำสัญญา

ประเภทสัญญา (การจัดจ้าง) e-bidding	<input type="checkbox"/> มาตรา 56(1)(ข)	เลขที่โครงการ	เลขที่คู่มือสัญญา	สัญญาเลขที่/ใบสั่งซื้อเลขที่	วันที่ประกาศผู้ชนะการเสนอราคา 16/12/2564	วันที่ลงนาม
วันที่เริ่มต้นสัญญา	ระยะเวลาดำเนินการตามสัญญา	วันที่สิ้นสุดสัญญา	แนบไฟล์สัญญา * (ไฟล์ pdf เท่านั้น) เลือกไฟล์ ไม่ได้เลือกไฟล์ใด			
ชื่อผู้รับจ้าง ไม่ระบุ	<input type="checkbox"/> มาตรา 56(1)(ข)	เลขที่ประจำตัวผู้เสียภาษีอากร	วงเงินจ้างตามสัญญา(บาท)	ค่าปรับผิดสัญญาจ้างวันละ(บาท)		
วันที่แจ้งทำสัญญา	วันที่ผู้รับจ้างมาทำสัญญา	หมายเหตุ (ก-3)				

3. **บันทึก** ยกเลิก

- ระบบจะกำหนดค่าเริ่มต้นของ
- ประเภทสัญญา
 - เลขที่โครงการ
 - วันที่ประกาศผู้ชนะการเสนอราคา
 - ข้อมูลผู้รับจ้าง

จากที่ผู้ใช้ระบุไว้ในขั้นตอนก่อนทำสัญญา หากต้องการแก้ไขข้อมูลขั้นต้นจะต้องกลับไปแก้ไขในขั้นตอนการทำสัญญา



1. การติดตามและรายงานความก้าวหน้าดำเนินงาน

ข้อมูลสัญญา/การดำเนินงาน

- รายละเอียดโครงการ
- การพิจารณาแผน
- ก่อนทำสัญญา
- ข้อมูลสัญญา/การดำเนินงาน**
- งานดำเนินการเอง
- ข้อมูลทางบัญชี
- คณะกรรมการ
- กำหนดแผนดำเนินงาน/เบิกจ่าย
- ผลการดำเนินงาน/เบิกจ่าย
- รายงานงาน

สัญญา/ข้อตกลง/ใบสั่งซื้อ

แก้ไขสัญญา/ข้อตกลง/ใบสั่งซื้อ



สัญญา/ข้อตกลง/ใบสั่งซื้อ

ประเภทสัญญา (การจัดจ้าง) มาตรา 56(1)(ข)

เลขที่โครงการ

เลขที่คุมสัญญา

สัญญาเลขที่/ใบสั่งซื้อเลขที่

วันที่ประกาศผู้ชนะการเสนอราคา

วันที่ลงนาม

วันที่เริ่มต้นสัญญา

ระยะเวลาดำเนินการตามสัญญา

วันที่สิ้นสุดสัญญา

แนบไฟล์สัญญา * (ไฟล์ pdf เท่านั้น)

ชื่อผู้รับจ้าง มาตรา 56(1)(ข)

เลขที่ประจำตัวผู้เสียภาษี

วงเงินค่างานตามสัญญา(บาท)

ค่าปรับผิดสัญญาจ้างวันละ(บาท)

วันที่แจ้งทำสัญญา

วันที่ผู้รับจ้างมาทำสัญญา

หมายเหตุ (ก-3)

หมายเหตุ - วันที่เริ่มต้นสัญญา ก็ระยะเวลาดำเนินการตามสัญญา จะไม่สามารถแก้ไขได้ หากมีการบันทึกข้อมูล ขยาย/ลด สัญญา และ/หรือ ข้อมูล ๓๑/๓๑ ค่าปรับ

ในขั้นตอนแก้ไขสัญญา/ข้อตกลง/ใบสั่งซื้อ

- วันที่สิ้นสุดสัญญาจะถูกกำหนดโดยคิดจากวันที่เริ่มต้นสัญญาและระยะเวลาดำเนินการตามสัญญา
- ในกรณีที่ผู้ใช้ไม่กำหนดเลขที่สัญญาและวันที่เริ่มต้นสัญญาในขั้นตอนข้อมูลสัญญา/ข้อตกลง/ใบสั่งซื้อนี้ จะไม่สามารถแก้ไขข้อมูลในหัวข้อถัดไปได้ ดังรูป



1. การติดตามและรายงานความก้าวหน้าดำเนินงาน

ข้อมูลสัญญา/การดำเนินงาน

สัญญา/ข้อตกลง/ใบสั่งซื้อ	รายละเอียดโครงการ	ก่อนทำสัญญา	ข้อมูลสัญญา/การดำเนินงาน	งานดำเนินการเอง	คณะกรรมการ	กำหนดแผนดำเนินโครงการ	ผลการดำเนินงาน/เบิกจ่าย
สัญญา/ข้อตกลง/ใบสั่งซื้อ	ประเภทสัญญา (การจัดจ้าง) e-bidding	เลขที่โครงการ	เลขที่คู่สัญญา	สัญญาเลขที่/ใบสั่งซื้อเลขที่	วันที่ประกาศผู้ชนะการเสนอราคา	วันที่ลงนาม	แก้ไขสัญญา/ข้อตกลง/ใบสั่งซื้อ
	□ มาตรา 56(1)(ข)	วันที่เริ่มต้นสัญญา	วันที่สิ้นสุดสัญญา	ระยะเวลาดำเนินการตามสัญญา	16 ธันวาคม 2564		
		ชื่อผู้รับจ้าง	เลขที่ประจำตัวผู้เสียภาษีอากร	วงเงินค่าจ้างตามสัญญา(บาท)	ค่าปรับผิดสัญญาจ้างวันละ(บาท)		
	□ มาตรา 56(1)(ข)	วันที่แจ้งทำสัญญา	วันที่ผู้รับจ้างมาทำสัญญา	หมายเหตุ (ก-3)			
สรุปผลงานจ้างเหมา	ไม่สามารถแก้ไขข้อมูลได้เนื่องจากไม่มีเลขที่สัญญาและวันที่เริ่มต้นสัญญา						
ขยาย/ลด สัญญา	ไม่สามารถแก้ไขข้อมูลได้เนื่องจากไม่มีเลขที่สัญญาและวันที่เริ่มต้นสัญญา						
ลด/ลด ค่าปรับ	ไม่สามารถแก้ไขข้อมูลได้เนื่องจากไม่มีเลขที่สัญญาและวันที่เริ่มต้นสัญญา						

รูปที่ 3 ระบบไม่อนุญาตให้ผู้แก้ไขข้อมูลในขั้นตอนถัดไปได้ เนื่องจากยังไม่กำหนดเลขที่สัญญาและวันที่เริ่มต้นสัญญา

เมื่อผู้ใช้กำหนดวันเริ่มต้นสัญญา,ระยะเวลาดำเนินการตามสัญญาและระบบได้คำนวณวันสิ้นสุดสัญญามาแล้ว ขณะเดียวกันระบบก็จะกำหนดแผนดำเนินโครงการจากขั้นตอนนี้อีกด้วย ดังรูป



1. การติดตามและรายงานความก้าวหน้าดำเนินงาน

☐ ข้อมูลสัญญา/การดำเนินงาน

แผนการดำเนินงานและเบิกจ่าย			
วงเงินค่าจ้างตามสัญญา(บาท)	งบประมาณดำเนินการเอง(บาท)	รวมงบประมาณ(บาท)	
0	0	0	
ความก้าวหน้า (%)		การเบิกจ่าย (บาท)	
ธันวาคม 2564	0.00	0.00	
มกราคม 2565	0.00	0.00	
กุมภาพันธ์ 2565	0.00	0.00	
มีนาคม 2565	0.00	0.00	
เมษายน 2565	0.00	0.00	
พฤษภาคม 2565	0.00	0.00	
มิถุนายน 2565	0.00	0.00	
กรกฎาคม 2565	0.00	0.00	
สิงหาคม 2565	0.00	0.00	
กันยายน 2565	0.00	0.00	
ตุลาคม 2565	0.00	0.00	
พฤศจิกายน 2565	0.00	0.00	
ธันวาคม 2565	0.00	0.00	
รวม	0.00	0.00	

ผู้แก้ไขข้อมูลแผนการดำเนินงานและเบิกจ่าย

ผู้แก้ไขข้อมูลล่าสุด
นางง สงขลา

วันที่แก้ไขข้อมูลล่าสุด
16 ธันวาคม 2564 11:52

รูปที่ 4 ระบบกำหนดแผนดำเนินงานโครงการ ตามวันเริ่มต้นสัญญา, และวันสิ้นสุดสัญญา

เมื่อระบบได้กำหนดแผนดำเนินงานโครงการ และหากผู้ใช้ต้องการแก้ไข วันที่เริ่มต้นสัญญาหรือ ระยะเวลาดำเนินการตามสัญญา ระบบจะแจ้งเตือนให้ผู้ใช้ตัดสินใจด้วยรูป

1. การติดตามและรายงานความก้าวหน้าดำเนินงาน



❑ ข้อมูลสัญญา/การดำเนินงาน

สัญญา/ข้อตกลง/ใบสั่งซื้อ

ประเภทสัญญา (การจัดจ้าง)	เลขที่โครงการ	เลขที่คู่สัญญา	สัญญาเลขที่/ใบสั่งซื้อเลขที่	วันที่ประกาศผู้ชนะการเสนอราคา	วันที่ยกเลิก
e-bidding	<input type="checkbox"/> มาตรา 56(1)(ข)			16/12/2564	
วันที่เริ่มต้นสัญญา	ระยะเวลาดำเนินการตามสัญญา	วันที่สิ้นสุดสัญญา	แนบไฟล์สัญญา * (ไฟล์ pdf เท่านั้น)		
16/12/2564	150	14/5/2565			
ชื่อผู้รับจ้าง	<input type="checkbox"/> มาตรา 56(1)(ข)	เลขที่ประจำ		ค่าปรับผิดสัญญาจ้างวันละ(บาท)	
ไม่ระบุ					
วันที่แจ้งทำสัญญา	วันที่ผู้รับจ้างมาทำสัญญา	หมายเหตุ			
<small>หมายเหตุ - วันที่เริ่มต้นสัญญา กับระยะเวลาดำเนินการตามสัญญา จะไม่สามารถแก้ไขได้ หากมีการบันทึกข้อมูล ขยาย/ลด สัญญา และ/</small>					
สรุปผลงานจ้างเหมา					
ค่าก่อสร้างจริง(บาท)	วันที่สิ้นสุดสัญญา (ปรับสัญญา)	ผู้รับจ้างส่ง		ส่งงานเข้า(วัน)	คิดค่าปรับ(วัน)
	15 ธันวาคม 2565			0	0
				ค่าปรับผิดสัญญาจ้างรวม(บาท)	0.00

แก้ไขสรุปผลงานจ้างเหมา

**แจ้งเตือน บันทึกข้อมูลสัญญา/ข้อตกลง/
ใบสั่งซื้อ**

มีการเปลี่ยนแปลงวันที่เริ่มต้น-สิ้นสุดสัญญา แผนการดำเนินงานและเบิกจ่ายจะถูกสร้างใหม่ คุณต้องการบันทึกข้อมูลหรือไม่?

รูปที่ 5 ระบบแจ้งเตือนแผนดำเนินงานและเบิกจ่ายถูกสร้างใหม่ เมื่อผู้ใช้ต้องการเปลี่ยนระยะเวลาดำเนินการตามสัญญา



1. การติดตามและรายงานความก้าวหน้าดำเนินงาน

❑ ข้อมูลสัญญา/การดำเนินงาน

ขั้นตอนการแก้ไขสรุปผลงานจ้างเหมา

1.คลิก **แก้ไขสรุปผลงานจ้างเหมา**

2.กรอกข้อมูลรายละเอียดที่ต้องการแก้ไข

- ผู้ใช้จะต้องระบุค่าก่อสร้างจริงเอง

- วันที่สิ้นสุดสัญญา(ปรับ/ลดสัญญา) เริ่มต้นจะมาจากที่ผู้ใช้ได้ระบุไว้ในข้อมูลสัญญา/ข้อตกลง/ใบสั่งซื้อ หากมีการขยาย/ลด สัญญา ระบบจะเปลี่ยนแปลงวันสิ้นสุดใหม่ไว้ในข้อมูลสรุปผลงานจ้างเหมา เพื่อนำมาคิดค่าปรับ โดยวันที่สิ้นสุดสัญญาในข้อมูลสัญญา/ข้อตกลง/ใบสั่งซื้อ จะไม่ถูกเปลี่ยนแปลง

3.คลิก **บันทึก**

สัญญา/ข้อตกลง/ใบสั่งซื้อ	ประเภทสัญญา (การจัดจ้าง e-bidding)	วันที่เริ่มต้นสัญญา	วันที่สิ้นสุดสัญญา	เลขที่ประจำตัวผู้เสียภาษีอากร	วงเงินค่าจ้างตามสัญญา(บาท)	ค่าปรับผิดสัญญาจ้างวันละ(บาท)
	มาตรา 56(1)(ข)	10 ตุลาคม 2564	23 พฤศจิกายน 2564		6,000,000.00	400
ชื่อผู้รับจ้าง	วันที่แจ้งทำสัญญา	วันที่ผู้รับจ้างมาทำสัญญา	หมายเหตุ (ก-3)	ผู้รับจ้างส่งมอบงานวันที่	ตรวจรับงานวันที่	ส่งงานช้า(วัน)
				30/11/2564		7
สรุปผลงานจ้างเหมา ①	ค่าก่อสร้างจริง(บาท)	วันที่สิ้นสุดสัญญา (ปรับ/ลดสัญญา)	ผู้รับจ้างส่งมอบงานวันที่	ตรวจรับงานวันที่	ส่งงานช้า(วัน)	คิดค่าปรับ(วัน)
		23/11/2564	30/11/2564		7	7
						ค่าปรับผิดสัญญาจ้างรวม(บาท)
						2800


บันทึก ยกเลิก **ค่าปรับผิดสัญญาจ้าง(บาท) x คิดค่าปรับ(วัน)**



1. การติดตามและรายงานความก้าวหน้าดำเนินงาน


❑ ข้อมูลสัญญา/การดำเนินงาน

ขั้นตอนการ เพิ่ม/ลบ/แก้ไขการขยาย/ลดสัญญา

- 1.คลิก **แก้ไขรายละเอียดการขยาย/ลดสัญญา**
- 2.จากนั้นคลิก **เพิ่มขยาย/ลดสัญญา** หากผู้ใช้ต้องการเพิ่ม หรือคลิก  หากผู้ใช้ต้องการแก้ไขข้อมูล
- 3.กรอกข้อมูลรายละเอียดที่ต้องการเพิ่มหรือแก้ไข
- 4.คลิก **บันทึก**

ขยาย/ลด สัญญา

ครั้งที่	วันที่สิ้นสุดสัญญาเดิม	ประเภท	จำนวนวัน ขยาย/ลด	วันที่สิ้นสุดสัญญาหลังจากขยาย/ลด	สาเหตุการแก้ไขสัญญา
1	23 พฤศจิกายน 2564	ขยาย	7	30 พฤศจิกายน 2564	สถานการณ์โควิด

1.  แก้ไขรายละเอียดการขยาย/ลด สัญญา

ขยาย/ลด สัญญา

ครั้งที่	วันที่สิ้นสุดสัญญาเดิม	ประเภท	จำนวนวัน ขยาย/ลด	วันที่สิ้นสุดสัญญาหลังจากขยาย/ลด	สาเหตุการแก้ไขสัญญา
1	23 พฤศจิกายน 2564	ขยาย	7	30 พฤศจิกายน 2564	สถานการณ์โควิด

เพิ่มข้อมูล

2.  เพิ่มขยาย/ลด สัญญา  ยกเลิก

แก้ไขข้อมูล    

ลบข้อมูล

เมื่อผู้ใช้เลือกเพิ่มหรือแก้ไขรายละเอียดการขยาย/ลดสัญญา ระบบจะแสดงหน้าจอที่สามารถเพิ่ม/แก้ไข จากนั้นกรอกข้อมูลและคลิกปุ่ม **บันทึก**

ขยาย/ลด สัญญา

3.

ครั้งที่ *

วันที่สิ้นสุดสัญญาเดิม

ประเภท *

จำนวนวัน ขยาย/ลด


วันที่สิ้นสุดสัญญาหลังขยายลด

สาเหตุการแก้ไขสัญญา *

แนบไฟล์* (ไฟล์ pdf เท่านั้น)

 แนบไฟล์

 เพิ่มขยาย/ลด สัญญา

4.  บันทึก

เมื่อผู้ใช้ระบุจำนวนวัน ขยาย/ลด ระบบจะคำนวณวันที่สิ้นสุดสัญญาหลังขยายลดอัตโนมัติ

เมื่อมีการขยาย/ลดสัญญา ระบบจะไม่อนุญาตให้ผู้ใช้แก้ไขวันที่เริ่มต้นสัญญา


ดูรายละเอียดหน้าถัดไป >>



1. การติดตามและรายงานความก้าวหน้าดำเนินงาน


❑ ข้อมูลสัญญา/การดำเนินงาน

ขั้นตอนการ เพิ่ม/ลบ/แก้ไขการ จด/ลด ค่าปรับ

- 1.คลิก **แก้ไขรายละเอียดการ จด/ลด ค่าปรับ**
- 2.จากนั้นคลิก **เพิ่ม จด/ลด ค่าปรับ**หากผู้ใช้ต้องการเพิ่ม หรือคลิก  หากผู้ใช้ต้องการแก้ไขข้อมูล
- 3.กรอกข้อมูลรายละเอียดที่ต้องการเพิ่มหรือแก้ไข
- 4.คลิก **บันทึก**

จด/ลด ค่าปรับ

ครั้งที่	จำนวนวัน จด/ลด ค่าปรับ	สาเหตุ จด/ลด ค่าปรับ
ไม่มีข้อมูลจด/ลด ค่าปรับ		

1.  **แก้ไขรายละเอียดการจด/ลด ค่าปรับ**

จด/ลด ค่าปรับ

ครั้งที่	จำนวนวัน จด/ลด ค่าปรับ	สาเหตุ จด/ลด ค่าปรับ
ไม่มีข้อมูลจด/ลด ค่าปรับ		

แก้ไขข้อมูล

2. **เพิ่มข้อมูล**
 **เพิ่มจด/ลด ค่าปรับ**  **ยกเลิก**
 **ลบข้อมูล**



เมื่อผู้ใช้เลือกเพิ่มหรือแก้ไขรายละเอียดการ จด/ลด ค่าปรับ ระบบจะแสดงหน้าต่างที่สามารถเพิ่ม/แก้ไข จากนั้นกรอกข้อมูลและคลิกปุ่ม **บันทึก**

3. จด/ลด ค่าปรับ

****กรณีเพิ่มจำนวนวัน จด/ลด ค่าปรับต้องน้อยกว่าหรือเท่ากับ คัดค่าปรับ(วัน)**

ครั้งที่ *	จำนวนวัน จด/ลดค่าปรับ	สาเหตุการแก้ไขสัญญา *
1	5	คนงานคิดโควิท

แบบไฟล์* (ไฟล์ pdf เท่านั้น)

4.  **บันทึก**  **ยกเลิก** เมื่อผู้ใช้ระบุจำนวนวัน จด/ลด ค่าปรับ ระบบจะคำนวณค่าปรับผิดสัญญาทั้งหมดให้อัตโนมัติ



1. การติดตามและรายงานความก้าวหน้าดำเนินงาน

☐ ข้อมูลงานดำเนินการเอง

- แผนงานหรือโครงการที่จะต้องบันทึกข้อมูลงานดำเนินการเอง คือ
แผนงานที่มีรูปแบบการดำเนินงาน
 1. งานดำเนินการเอง
 2. งานจ้างเหมาและดำเนินการเอง
- แผนงานที่มีรูปแบบการดำเนินงาน เป็น “งานจ้างเหมา” ไม่ต้องบันทึกข้อมูลดำเนินการเอง
- สามารถแนบเอกสารที่เกี่ยวข้อง



1. การติดตามและรายงานความก้าวหน้าดำเนินงาน

❑ ข้อมูลงานดำเนินการเอง



รูปที่ 6 ระบบไม่แสดงข้อมูลงานดำเนินการเอง สำหรับแผนรายประมาณการที่อยู่ในรูปแบบการดำเนินงานเป็น “งานจ้างเหมา”



1. การติดตามและรายงานความก้าวหน้าดำเนินงาน

ข้อมูลงานดำเนินการเอง

ติดตามความก้าวหน้า

แผนนอกงบประมาณ

รายละเอียดแผนนอกงบประมาณ

ปีงบประมาณ
2565

รหัสงบประมาณ

สำนักงานทางหลวง
สำนักงานทางหลวงที่ 18 (สงขลา)

แขวงทางหลวง
สงขลาที่ 1

งบประมาณ	เบิกจ่าย	คงเหลือ
8,600,000.00	0.00 0.00 %	8,600,000.00 100.00 %

- รายละเอียดโครงการ
- ก่อนทำสัญญา
- ข้อมูลสัญญา/
การดำเนินงาน
- งานดำเนินการเอง**
- คณะกรรมการ
- กำหนดแผนดำเนินโครงการ
- ผลการดำเนินงาน/เบิกจ่าย

ไม่แสดงข้อมูล งานดำเนินการเอง สำหรับงานจ้างเหมา

หัวข้องานดำเนินการเองจะประกอบไปด้วย

- ข้อมูลรายละเอียดการดำเนินการเอง
 - ผู้ใช้สามารถแก้ไขรายละเอียดการดำเนินการเองได้
- ข้อมูลใบสั่งซื้อ/สั่งจ้าง
 - ผู้ใช้สามารถ เพิ่ม/ลบ/แก้ไขใบสั่งซื้อ/สั่งจ้าง ได้



1. การติดตามและรายงานความก้าวหน้าดำเนินงาน

❑ ข้อมูลงานดำเนินการเอง

ขั้นตอนการแก้ไขรายละเอียดการดำเนินการเอง

- 1.คลิก **แก้ไขรายละเอียดการดำเนินการเอง**
- 2.กรอกข้อมูลรายละเอียดที่ต้องการแก้ไข
- 3.คลิก **บันทึก**

รายละเอียดการดำเนินการเอง

งบประมาณดำเนินการเอง(บาท)	วันที่เริ่มดำเนินการ	ระยะเวลาดำเนินการ(วัน)	วันที่สิ้นสุดดำเนินการ	วันที่สิ้นสุดดำเนินการ(ที่เกิดขึ้นจริง)
700,000.00	01 พฤศจิกายน 2564	60	31 ธันวาคม 2564	

1. แก้ไขรายละเอียดการดำเนินการเอง

รายละเอียดการดำเนินการเอง


งบประมาณดำเนินการเอง(บาท)	วันที่เริ่มดำเนินการ	ระยะเวลาดำเนินการ(วัน)	วันที่สิ้นสุดดำเนินการ	วันที่สิ้นสุดดำเนินการ(ที่เกิดขึ้นจริง)
2. 700,000.00	01/11/2564	60	31/12/2564	




1. การติดตามและรายงานความก้าวหน้าดำเนินงาน

❑ ข้อมูลงานดำเนินการเอง

ขั้นตอนการ เพิ่ม/ลบ/แก้ไข ใบสั่งซื้อ/สั่งจ้าง


- 1.คลิก **แก้ไขรายละเอียดใบสั่งซื้อ/สั่งจ้าง**
- 2.จากนั้นคลิก **เพิ่มรายการงานดำเนินการเอง**หากผู้ใช้ต้องการเพิ่ม หรือคลิก  หากผู้ใช้ต้องการแก้ไขข้อมูล
- 3.กรอกข้อมูลรายละเอียดที่ต้องการเพิ่มหรือแก้ไข
- 4.คลิก **บันทึก**

ใบสั่งซื้อ/สั่งจ้าง

วันที่	ประเภทเอกสาร	เลขที่เอกสาร	คำอธิบาย	ยอดเงิน	ไฟล์แนบ
16 ธันวาคม 2564	ใบสั่งซื้อ	5920310201	อุปกรณ์เสริม	2,000.00	
รวม				2,000.00	

1.  **แก้ไขใบสั่งซื้อ/สั่งจ้าง**

ใบสั่งซื้อ/สั่งจ้าง


วันที่	ประเภทเอกสาร	เลขที่เอกสาร	คำอธิบาย	ยอดเงิน	ไฟล์แนบ
16 ธันวาคม 2564	ใบสั่งซื้อ	5920310201	อุปกรณ์เสริม	2,000.00	 ลบข้อมูล
รวม				2,000.00	 แก้ไขข้อมูล

2. **เพิ่มข้อมูล**
 **เพิ่มรายการงานดำเนินการเอง** 

เมื่อผู้ใช้เลือกเพิ่มหรือแก้ไขรายการดำเนินการเอง ระบบจะแสดงหน้าจอที่สามารถเพิ่ม/แก้ไข จากนั้นกรอกข้อมูลและคลิกปุ่ม **บันทึก**

ใบสั่งซื้อ/สั่งจ้าง

3.

วันที่* 

ประเภทเอกสาร*

เลขที่เอกสาร*

คำอธิบาย*

ยอดเงิน*

ไฟล์แนบ* (ไฟล์ pdf เท่านั้น)

4.



1. การติดตามและรายงานความก้าวหน้าดำเนินงาน

☐ ข้อมูลคณะกรรมการ

- ข้อมูลคณะกรรมการ หมายถึง การบันทึกข้อมูลรายชื่อคณะกรรมการตามประเภท
- แผนงานหรือโครงการที่จะต้องบันทึกข้อมูลคณะกรรมการ คือ
แผนงานที่มีรูปแบบการดำเนินงาน
 1. งานจ้างเหมา
 2. งานจ้างเหมาและดำเนินการเอง
- แผนงานที่มีรูปแบบการดำเนินงาน เป็น “งานดำเนินการเอง” ไม่ต้องบันทึกข้อมูลสัญญา/
ข้อมูลการดำเนินงาน
- สามารถบันทึกคณะกรรมการได้ 2 วิธี
 - นำเข้าข้อมูลจากไฟล์ xls,lsx เท่านั้น
 - ระบุข้อมูลด้วยตัวเอง
- สามารถเพิ่ม/แก้ไข/ลบได้



1. การติดตามและรายงานความก้าวหน้าดำเนินงาน

ข้อมูลคณะกรรมการ

งานอาคาร		บัญชีงบประมาณ		วงเงินตาม พ.ร.บ./พ.ร.ก.	วงเงินตามแผนรายประมาณการ
ปีงบประมาณ	ID Code	รหัสงบประมาณ	บัญชีงบประมาณ		
2565	65205947	0800629001410007	สร. - บัญชี พ.ร.บ. (งานอาคาร)	700,000	700,000
แผนงาน		ผลผลิต/โครงการ		กิจกรรม	
แผนงานพื้นฐานด้านการสร้างความสามารถในการแข่งขัน		โครงข่ายทางหลวงได้รับการพัฒนา		อำนาจการและสนับสนุนการพัฒนาทางหลวง	
รหัสงาน		รหัสงานย่อย		หน่วยงานส่วนกลางที่รับผิดชอบ	
20500 :: อาคารสถานที่		20540 :: ค่าปรับปรุงอาคารที่พิทักษ์และสิ่งก่อสร้างประกอบ		-	
สำนักงานทางหลวง		แขวงทางหลวง		หมวดทางหลวง	
สำนักงานทางหลวงที่ 14 (ชลบุรี)		ชลบุรีที่ 1			

รายละเอียดโครงการ

การพิจารณาแผน

ก่อนทำสัญญา

ข้อมูลสัญญา/การดำเนินงาน

งานดำเนินการเอง

ข้อมูลทางบัญชี

คณะกรรมการ

กำหนดแผนดำเนินโครงการ

ผลการดำเนินงาน/เบิกจ่าย

ไม่แสดงข้อมูล คณะกรรมการ สำหรับงานดำเนินการเอง

รูปที่ 7 ระบบไม่แสดงข้อมูลงานดำเนินการเอง สำหรับแผนรายประมาณการที่อยู่ในรูปแบบการดำเนินงานเป็น “งานดำเนินการเอง”



1. การติดตามและรายงานความก้าวหน้าดำเนินงาน

ข้อมูลคณะกรรมการ

ติดตามความก้าวหน้า

แผนองงบประมาณ

รายละเอียดแผนองงบประมาณ

ปีงบประมาณ	รหัสงบประมาณ	สำนักงานทงหลวง	แขวงทงหลวง
2565		สำนักงานทงหลวงที่ 18 (สงขลา)	สงขลาที่ 1
งบประมาณ		เบิกจ่าย	คงเหลือ
8,600,000.00		0.00	8,600,000.00
		0.00 %	100.00 %

- รายละเอียดโครงการ
- ก่อนทำสัญญา
- ข้อมูลสัญญา/การดำเนินงาน
- งานดำเนินการเอง
- คณะกรรมการ**
- กำหนดแผนดำเนินงานโครงการ
- ผลการดำเนินงาน/เบิกจ่าย

คณะกรรมการ
 นำเข้าข้อมูล คณะกรรมการ
 เพิ่มเติม/แก้ไข คณะกรรมการ

คณะกรรมการTOR

ลำดับ	ชื่อ-สกุล	ตำแหน่ง
ไม่มีข้อมูล		

คณะกรรมการราคากลาง

ตามคำสั่งเลขที่	ลงวันที่	ราคากลาง
		8,594,976.00

ลำดับ	ชื่อ-สกุล	ตำแหน่ง	คณะกรรมการ
ไม่มีข้อมูลคณะกรรมการราคากลาง			

หัวข้อคณะกรรมการจะประกอบไปด้วย

- ข้อมูลคณะกรรมการ
 - ผู้ใช้สามารถ เพิ่ม/ลบ/แก้ไขและนำเข้า ข้อมูลคณะกรรมการได้



1. การติดตามและรายงานความก้าวหน้าดำเนินงาน

ข้อมูลคณะกรรมการ

วิธีที่1 นำเข้าข้อมูลจากไฟล์ xls,xlsx
1. คลิกปุ่ม นำเข้าข้อมูล คณะกรรมการ

- รายละเอียดโครงการ
- ก่อนทำสัญญา
- ข้อมูลสัญญา/
การดำเนินงาน
- งานดำเนินการเอง
- คณะกรรมการ**
- กำหนดแผนดำเนินงานโครงการ
- ผลการดำเนินงาน/เบิกจ่าย

คณะกรรมการ

คณะกรรมการTOR

ลำดับ	ชื่อ-สกุล	ตำแหน่ง	คณะกรรมการ
ไม่มีข้อมูลคณะกรรมการ TOR			

คณะกรรมการราคากลาง

ตามคำสั่งเลขที่	ลงวันที่	ราคากลาง	ประเมินครั้งที่
		8,594,976.00	

คำสั่ง

ประเภทกรรมการ *

2. กรุณาเลือก

กรรมการ* (ไฟล์ xls,xlsx เท่านั้น)

3. เลือกไฟล์

นำเข้าข้อมูล ตัวอย่างไฟล์ข้อมูล กรรมการ ยกเลิก

- เลือก **ประเภทคณะกรรมการ**
- คลิก **เลือกไฟล์** เพื่อแนบไฟล์กรรมการ ชนิดของไฟล์ต้องเป็น xls,xlsx เท่านั้น
- คลิก **นำเข้าข้อมูล** เพื่อเพิ่มข้อมูลคณะกรรมการ

ผู้ใช้สามารถคลิก ตัวอย่างไฟล์ข้อมูลกรรมการ เพื่อดูไฟล์ตัวอย่างก่อนตัดสินใจแนบไฟล์



1. การติดตามและรายงานความก้าวหน้าดำเนินงาน

ข้อมูลคณะกรรมการ

วิธีที่2 กรอกข้อมูลเพื่อเพิ่มข้อมูลกรรมการ

1. คลิกปุ่ม **เพิ่มเติม/แก้ไข/คณะกรรมการ**

ลำดับ	ชื่อ-สกุล	ตำแหน่ง	คณะกรรมการ
ไม่มีข้อมูลคณะกรรมการ TOR			

1.

นำเข้าข้อมูล คณะกรรมการ

เพิ่มเติม/แก้ไข คณะกรรมการ

2. คลิกปุ่ม **เพิ่มรายการเพื่อเพิ่ม**

2.

เพิ่มคณะกรรมการ

3. ประเภทกรรมการ *

กรุณาเลือก

ลำดับ *

ชื่อ-สกุล *

ตำแหน่ง

กรรมการ *

กรุณาเลือก

4.

3. ทำการระบุข้อมูลพื้นฐานในการเพิ่มคณะกรรมการ

4. คลิก **บันทึก** เพื่อบันทึกข้อมูลคณะกรรมการ



1. การติดตามและรายงานความก้าวหน้าดำเนินงาน

ข้อมูลคณะกรรมการ

เมื่อเพิ่มคณะกรรมการเสร็จสิ้น รายการที่เพิ่มก็จะแสดงตามประเภทที่เพิ่มคณะกรรมการ

เพิ่มกรรมการ ย้อนกลับ

ลำดับ	ชื่อ-สกุล	ตำแหน่ง	คณะกรรมการ
1	นาย A	ประธานTOR	ประธาน

ลำดับ	ชื่อ-สกุล	ตำแหน่ง	คณะกรรมการ

แก้ไขคณะกรรมการ

ประเภทกรรมการ *
คณะกรรมการTOR

ลำดับ *
1

ชื่อ-สกุล *
นาย A

ตำแหน่ง
ประธานTOR

กรรมการ *
ประธาน

บันทึก ยกเลิก

ผู้ใช้สามารถเลือกแก้ไขหรือลบรายการคณะกรรมการได้

- เลือก หากต้องการแก้ไขข้อมูล
- เลือก หากต้องการลบข้อมูล

รูปที่ 8 หน้าจอแก้ไขคณะกรรมการ

1. การติดตามและรายงานความก้าวหน้าดำเนินงาน



❑ ข้อมูลกำหนดแผนดำเนินงาน

- ข้อมูลกำหนดดำเนินงานเป็นข้อมูลที่เกิดจากผู้ใช้ได้กำหนดวันเริ่มต้นและวันสิ้นสุดของแผนงานหรือโครงการ
- มีไว้เพื่อให้ผู้ใช้กำหนดรายละเอียดดำเนินการของแผนงานหรือโครงการ
- แผนงานหรือโครงการที่จะต้องบันทึก ข้อมูลกำหนดดำเนินงาน คือแผนงานที่มีรูปแบบการดำเนินงาน
 - งานจ้างเหมา ที่มีการกำหนดวันที่เริ่มต้นสัญญาแล้ว
 - งานดำเนินการเอง ที่มีการกำหนดวันที่เริ่มต้นดำเนินงานแล้ว
 - งานจ้างเหมาและดำเนินการ ที่มีการกำหนดวันที่เริ่มต้นสัญญาหรือกำหนดวันที่เริ่มต้นดำเนินงานแล้ว อย่างไรก็ตาม



1. การติดตามและรายงานความก้าวหน้าดำเนินงาน

☐ ข้อมูลกำหนดดำเนินโครงการ

รายละเอียด

งานทาง

ปีงบประมาณ 2565	ID Code 650356	รหัสงบประมาณ 0800629002410254	บัญชีงบประมาณ สร. - บัญชี พ.ร.บ. (งานทาง)	วงเงินตาม พ.ร.บ./พ.ร.ก. 9,000,000	วงเงินตามแผนรายประมาณการ 9,000,000
แผนงาน แผนงานพื้นฐานด้านการสร้างเสริมความสามารถในการแข่งขัน		ผลผลิต/โครงการ โครงการทางหลวงได้รับการบำรุงรักษา		กิจกรรม บำรุงรักษาทางหลวง	
สำนัก สำนักบริหารบำรุงทาง		รหัสงาน 24100 :: งานบูรณะทางผิวแอสฟัลต์		รหัสงานย่อย -	
สำนักงานทางหลวง สำนักงานทางหลวงที่ 5 (พิษณุโลก)		แขวงทางหลวง พิษณุโลกที่ 1			



แผนการดำเนินงานและเบิกจ่าย

ไม่สามารถแสดงข้อมูลแผนดำเนินงานโครงการได้เนื่องจาก ยังไม่มีวันที่เริ่มต้นสัญญา (กรณีงานจ้างเหมา) หรือยังไม่ได้กำหนดวันที่เริ่มต้นดำเนินงาน (สำหรับงานดำเนินการเอง)

รูปที่ 9 ระบบไม่แสดงข้อมูลกำหนดดำเนินโครงการ

สำหรับแผนรายประมาณการที่อยู่ในรูปแบบการดำเนินงานเป็น “งานจ้างเหมาที่ยังไม่กำหนดวันที่เริ่มต้นสัญญา ”

หรือ สำหรับแผนรายประมาณการที่อยู่ในรูปแบบการดำเนินงานเป็น “งานดำเนินการเองที่ยังไม่กำหนดวันที่เริ่มต้นดำเนินงาน ”

หรือ สำหรับแผนรายประมาณการที่อยู่ในรูปแบบการดำเนินงานเป็น “งานจ้างเหมาดำเนินการเองที่ยังไม่กำหนดวันที่เริ่มต้นสัญญาหรือวันที่เริ่มต้นดำเนินงาน
อย่างใดอย่างหนึ่ง”



1. การติดตามและรายงานความก้าวหน้าดำเนินงาน

ข้อมูลกำหนดดำเนินโครงการ

ติดตามความก้าวหน้า

แผนนอกงบประมาณ

รายละเอียดแผนนอกงบประมาณ

ปีงบประมาณ 2565	รหัสงบประมาณ	สำนักงานทางหลวง สำนักงานทางหลวงที่ 18 (สงขลา)	แขวงทางหลวง สงขลาที่ 1
งบประมาณ 8,600,000.00		เบิกจ่าย 0.00 0.00 %	คงเหลือ 8,600,000.00 100.00 %

- รายละเอียดโครงการ
- ก่อนทำสัญญา
- ข้อมูลสัญญา/
การดำเนินงาน
- งานดำเนินการเอง
- คณะกรรมการ
- กำหนดแผนดำเนินงานโครงการ**
- ผลการดำเนินงาน/เบิกจ่าย

แผนการดำเนินงานและเบิกจ่าย

วงเงินค่างานตามสัญญา(บาท)
6,000,000.0

วิธีการใช้งานเหมือนกับ งานทาง/สะพาน/อาคาร

แก้ไขแผน

	ความก้าวหน้า (%)	การเบิกจ่าย (บาท)
ตุลาคม 2564	0.00	0.00
พฤศจิกายน 2564	0.00	0.00
รวม	0.00	0.00

ผู้แก้ไขข้อมูลแผนการดำเนินงานและเบิกจ่าย

ผู้แก้ไขข้อมูลล่าสุด
แขวง สงขลา

วันที่แก้ไขข้อมูลล่าสุด
16 ธันวาคม 2564 03:26



1. การติดตามและรายงานความก้าวหน้าดำเนินงาน

• ข้อมูลกำหนดแผนดำเนินงานโครงการ

ขั้นตอนการแก้ไขแผน

1. คลิก **แก้ไขแผน**
2. ระบุข้อมูล %ความก้าวหน้า และยอดเบิกจ่าย ในเดือนที่ต้องการ
ยอดเงินต้องไม่เกินวงเงินค่าจ้างตามสัญญา(บาท)
3. คลิก **บันทึก**

1.

2.

แผนการดำเนินงานและเบิกจ่าย

รายละเอียดโครงการ กำหนดสัญญา ข้อมูลสัญญา/การดำเนินงาน งานดำเนินการเอง คณะกรรมการ กำหนดแผนดำเนินการ ผลการดำเนินงาน/เบิกจ่าย

วงเงินค่าจ้างตามสัญญา(บาท)	งบประมาณดำเนินการเอง(บาท)	รวมงบประมาณ(บาท)
6,000,000.00	0	6,000,000.00
ความก้าวหน้า (%)		การเบิกจ่าย (บาท)
ตุลาคม 2564	<input type="text" value="0.00"/>	<input type="text" value="0.00"/>
พฤศจิกายน 2564	<input type="text" value="0.00"/>	<input type="text" value="0.00"/>
รวม	0.00	0.00

สามารถเพิ่ม/ลบเดือนที่ต้องการ แต่ไม่สามารถลบเดือนที่อยู่ระหว่างวันที่เริ่มต้นสัญญา - วันสิ้นสุดสัญญา

3.

ยกเลิก

ผู้แก้ไขข้อมูลแผนการดำเนินงานและเบิกจ่าย

ผู้แก้ไขข้อมูลล่าสุด

วันที่แก้ไขข้อมูลล่าสุด
08 พฤศจิกายน 2564 06:32



1. การติดตามและรายงานความก้าวหน้าดำเนินงาน

☐ ข้อมูลผลการดำเนินงาน / เบิกจ่าย

- ข้อมูลผลการดำเนินงาน / เบิกจ่ายเป็นข้อมูลที่เกิดจากผู้ใช้ได้กำหนดวันเริ่มต้นและวันสิ้นสุดของแผนงานหรือโครงการ
- มีไว้เพื่อให้ผู้ใช้รายงานความก้าวหน้าของแผนงานหรือโครงการ
- แผนงานหรือโครงการที่จะต้องบันทึกข้อมูลผลการดำเนินงาน / เบิกจ่าย คือ
แผนงานที่มีรูปแบบการดำเนินงาน
 - งานจ้างเหมา ที่มีการกำหนดวันที่เริ่มต้นสัญญาแล้ว
 - งานดำเนินการเอง ที่มีการกำหนดวันที่เริ่มต้นดำเนินงานแล้ว
 - งานจ้างเหมาและดำเนินการ ที่มีการกำหนดวันที่เริ่มต้นสัญญาหรือกำหนดวันที่เริ่มต้นดำเนินงานแล้ว อย่างไรก็ตามอย่างหนึ่ง



1. การติดตามและรายงานความก้าวหน้าดำเนินงาน

• ข้อมูลผลการดำเนินงาน / เบิกจ่าย

รายละเอียด

งานทาง

ปีงบประมาณ 2565	ID Code 650356	รหัสงบประมาณ 0800629002410254	บัญชีงบประมาณ สร. - บัญชี พ.ร.บ. (งานทาง)	วงเงินตาม พ.ร.บ./พ.ร.ก. 9,000,000	วงเงินตามแผนรายประมาณการ 9,000,000
แผนงาน แผนงานพื้นฐานด้านการสร้างเสริมความสามารถในการแข่งขัน		ผลผลิต/โครงการ โครงการทางหลวงได้รับการบำรุงรักษา		กิจกรรม บำรุงรักษาทางหลวง	
สำนัก สำนักบริหารทางหลวง		รหัสงาน 24100 :: งานบูรณะทางผิวแอสฟัลต์		รหัสงานย่อย -	
สำนักงานทางหลวง สำนักงานทางหลวงที่ 5 (พิษณุโลก)		แขวงทางหลวง พิษณุโลกที่ 1			



ผลการดำเนินงาน/เบิกจ่าย

ไม่สามารถแสดงข้อมูลแผนดำเนินงานโครงการได้เนื่องจาก ยังไม่มีวันที่เริ่มต้นสัญญา (กรณีงานจ้างเหมา) หรือยังไม่ได้กำหนดวันที่เริ่มต้นดำเนินงาน(สำหรับงานดำเนินการเอง)

รูปที่ 10 ระบบไม่แสดงข้อมูลผลการดำเนินงาน / เบิกจ่าย

สำหรับแผนรายประมาณการที่อยู่ในรูปแบบการดำเนินงานเป็น “งานจ้างเหมาที่ยังไม่กำหนดวันที่เริ่มต้นสัญญา ”

หรือ สำหรับแผนรายประมาณการที่อยู่ในรูปแบบการดำเนินงานเป็น “งานดำเนินการเองที่ยังไม่กำหนดวันที่เริ่มต้นดำเนินงาน ”

หรือ สำหรับแผนรายประมาณการที่อยู่ในรูปแบบการดำเนินงานเป็น “งานจ้างเหมาดำเนินการเองที่ยังไม่กำหนดวันที่เริ่มต้นสัญญาหรือวันที่เริ่มต้นดำเนินงาน
อย่างใดอย่างหนึ่ง”



1. การติดตามและรายงานความก้าวหน้าดำเนินงาน

• ข้อมูลผลการดำเนินงาน / เบิกจ่าย

- รายละเอียดโครงการ
- ก่อนทำสัญญา
- ข้อมูลสัญญา/
การดำเนินงาน
- งานดำเนินการเอง
- คณะกรรมการ
- กำหนดแผนดำเนินโครงการ
- ผลการดำเนินงาน/เบิกจ่าย**

ผลการดำเนินงาน/เบิกจ่าย

รายงานความก้าวหน้า

		2564		รวม
		ตุลาคม	พฤศจิกายน	
ความก้าวหน้า (%)	แผน 1	0.00	0.00	0.00
	สะสม 1	0.00	0.00	0.00
	ผล	0.00	0.00	0.00
	สะสม	0.00	0.00	0.00
การเบิกจ่าย (บาท)	แผน 1	0.00	0.00	0.00
	สะสม 1	0.00	0.00	0.00
	ผล	0.00	0.00	0.00
	สะสม	0.00	0.00	0.00
ปัญหา				

ไฟล์แบบ รูปการดำเนินงาน

แนบ รูปการดำเนินงาน

ผู้แก้ไขข้อมูลผลการดำเนินงานและเบิกจ่าย

วิธีการใช้งานเหมือนกับ งานทาง/สะพาน/อาคาร




1. การติดตามและรายงานความก้าวหน้าดำเนินงาน

• ข้อมูลผลการดำเนินงาน / เบิกจ่าย

ในขั้นตอนรายงานความก้าวหน้า

1. คลิก **รายงานความก้าวหน้า**
2. ระบุข้อมูล %แผนความก้าวหน้า, %ดำเนินการจริง และ ปัญหา/อุปสรรคในเดือนที่ต้องการ
3. คลิก **บันทึก**



		2564		2565		รวม
		พฤศจิกายน	ธันวาคม	มกราคม	กุมภาพันธ์	
ความก้าวหน้า (%)	แผน 1	0.00	0.00	0.00	0.00	0.00
	สะสม 1	0.00	0.00	0.00	0.00	0.00
	ผล	0.00	0.00	0.00	0.00	0.00
การเบิกจ่าย (บาท)	แผน 1	0.00	0.00	0.00	0.00	0.00
	สะสม 1	0.00	0.00	0.00	0.00	0.00
	ผล	0.00	0.00	0.00	0.00	0.00
ปัญหา	สะสม	0.00	0.00	0.00	0.00	0.00

2.

3. บันทึก

ยอดเงินการเบิกจ่ายมาจากแผนดำเนินโครงการที่ผู้ใช้ได้ระบุยอดเงินการเบิกจ่ายไป

สามารถเพิ่ม/ลบเดือนที่ต้องการ แต่ไม่สามารถลบเดือนที่อยู่ระหว่างวันที่เริ่มต้นสัญญา - วันสิ้นสุดสัญญา

ผู้แก้ไขข้อมูลผลการดำเนินงานและเบิกจ่าย

ผู้แก้ไขข้อมูลล่าสุด



1. การติดตามและรายงานความก้าวหน้าดำเนินงาน

• ข้อมูลกำหนดดำเนินโครงการ

ขั้นตอนการแนบรูปดำเนินงาน

1. คลิก **แนบรูปการดำเนินงาน**
2. คลิก **select file** เพื่อเลือกรูปที่ต้องการแนบ
3. คลิก **เรียกดู** เพื่อเรียกดูรูปภาพ
4. คลิก **ลบ** เพื่อลบรูปภาพ
5. คลิก **บันทึก** เพื่อบันทึกรูปภาพที่แนบ

ไฟล์แนบ รูปการดำเนินงาน

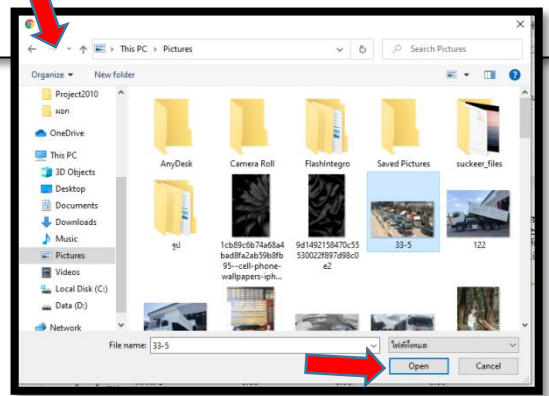
1. แนบ รูปการดำเนินงาน

2. **ไฟล์แนบ รูปการดำเนินงาน**

Select File Please select file(s) to upload.

ไฟล์รูปภาพ	เรียกดู	ลบ
ไม่มีข้อมูลไฟล์รูปภาพ		

3. 4.



5. **บันทึก** ยกเลิก **ในขั้นตอนนี้จำเป็นต้องแนบรูปอย่างน้อย 1 รูปภาพ**

ไฟล์แนบ รูปการดำเนินงาน

Select File 1 file(s) in queue.

33-5.jpg (image/jpeg) - 70.26 kb Remove

Upload