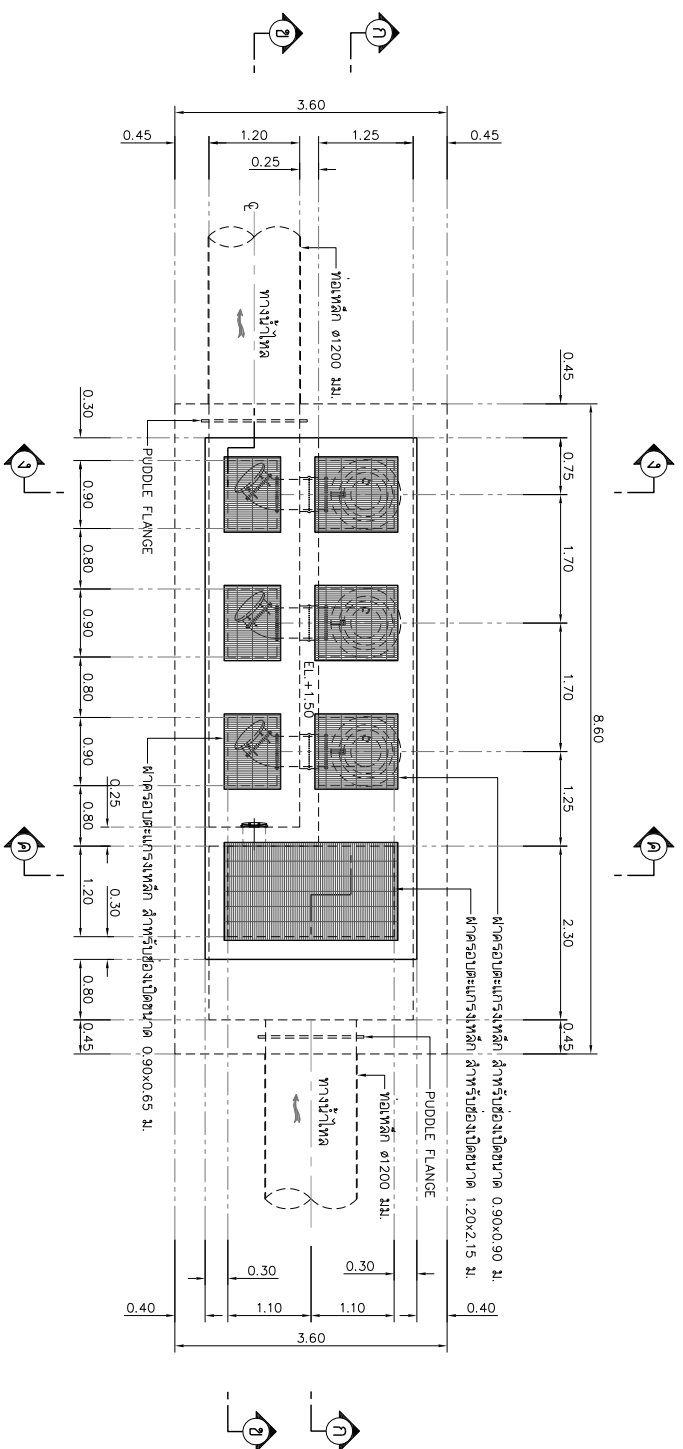


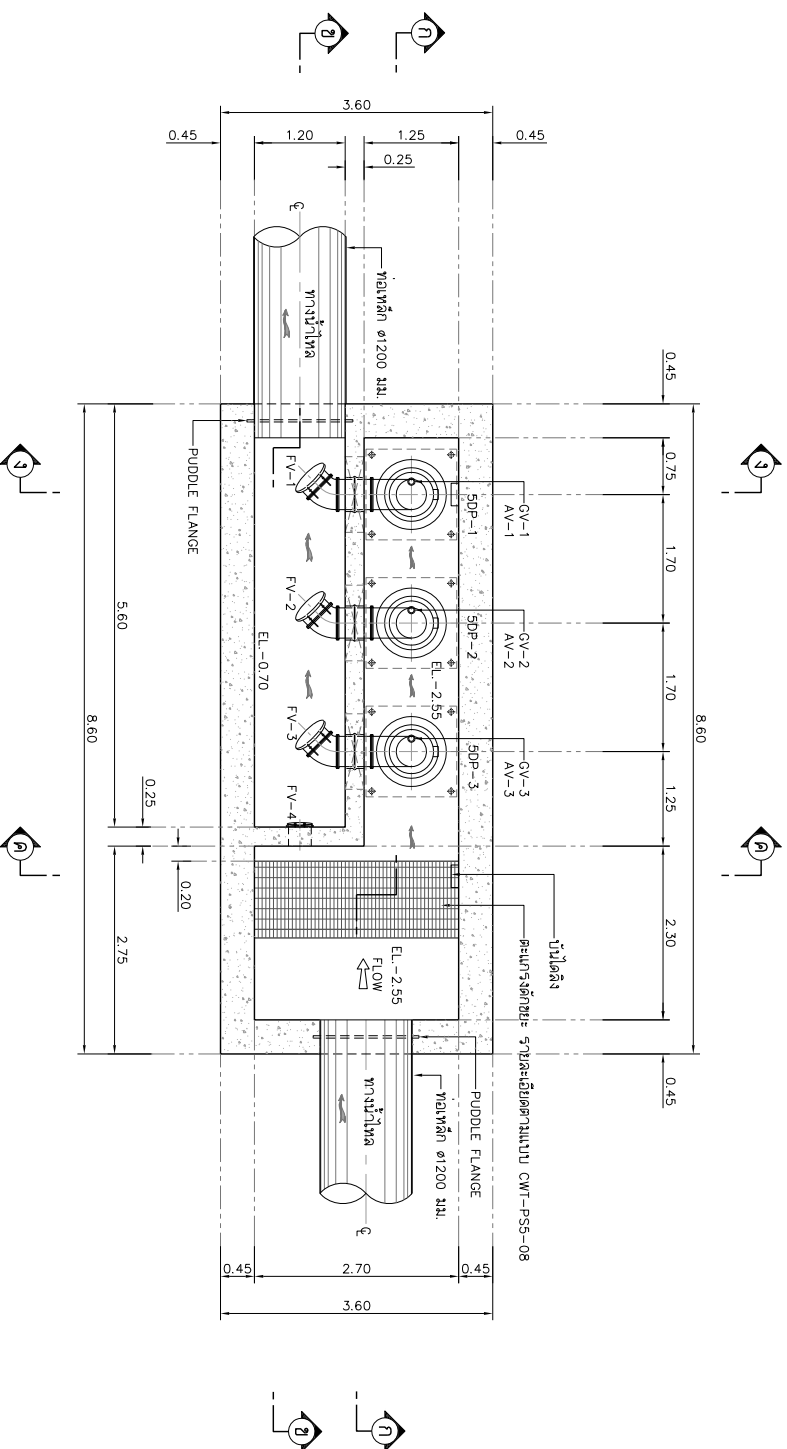
DESIGN	/	/	/
DRAFT	/	/	/
CHECKED	/	/	/

FIELD BOOK NO.	
PROFILE	ALIGNMENT

SURVEY	/	/	/
DRAWN	/	/	/
CHECKED	/	/	/



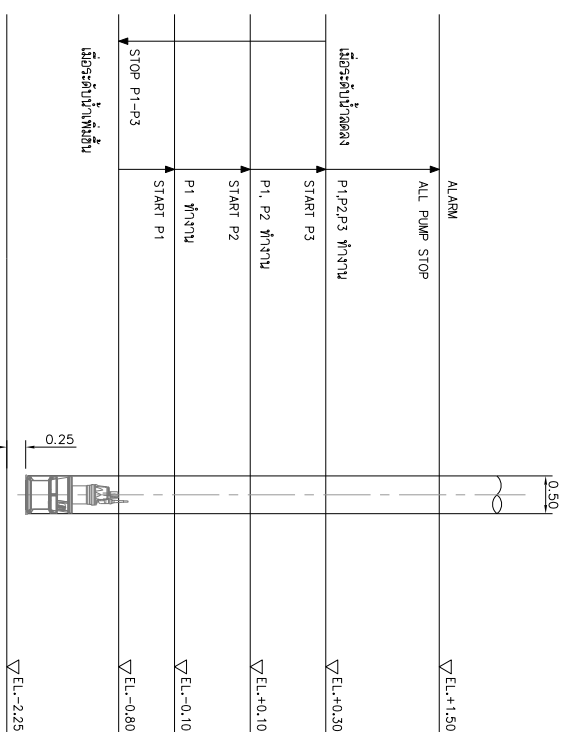
แปลนบน
ขนาดกระดาษ 1:50



แปลนล่าง
ขนาดกระดาษ 1:50

ตารางแสดงรายการเครื่องสูบน้ำและเครื่องตัดน้ำกำลัง							
รายการ	ชนิด	อัตราสูบ (ลบ.ม./วินาที)	แรงดันสูง (ก.บ.)	ประสิทธิภาพ (กิโลวัตต์)	PHASE & VOLTAGE	ความเร็วรอบ (RPM)	หมายเหตุ
SDP-1.2.3	SUBMERSIBLE AXIAL FLOW PUMP	0.4	3.0	72	3P, 380V	1,500	
ตารางอุปกรณ์							
รายการ	ชนิด	ชนิดตัวขับ (ACTUATOR)	ขนาด Ø (มม.)	หมายเหตุ			
FV-1.2.3	FLAP VALVE	-	400				
FV-4	FLAP VALVE	-	300				
GV-1.2.3	GATE VALVE	MANUAL ACTUATOR	25				
AV-1.2.3	AIR VALVE	-	25	WASTEWATER AIR RELEASE VALVE			

หมายเหตุ
- วัสดุงานเป็นนอร์ค และสารระคายเคือง (RHM) นอกจากแสดงไว้เป็นยกเว้น
- การติดตั้งเครื่องสูบน้ำ SUBMERSIBLE AXIAL FLOW ให้เป็นไปตามผู้ผลิตกำหนด



แผนภูมิการทำงานของเครื่องสูบน้ำที่ระดับน้ำต่างๆ
สำหรับการทำงานติดตั้งเครื่องสูบน้ำ 3 เครื่อง

REV. NO.	DESCRIPTION	ENGINEER	CHECKED	DATE	DOH	CHECKED	DATE

KINGDOM OF THAILAND
MINISTRY OF TRANSPORT
DEPARTMENT OF HIGHWAYS

โครงการศึกษาการแก้ไขปัญหาทางน้ำ
นทางหลวงหมายเลข 304 (จังหวัดยะลา)
แผนกการปฏิบัติการของงาน จุดที่ 2

โดย
ผู้รับผิดชอบ

Submitted: 2018/07/08
Submitted Date: 08/07/18